

**ΧΡΗΜΑΤΙΣΤΗΡΙΟ ΑΘΗΝΩΝ**

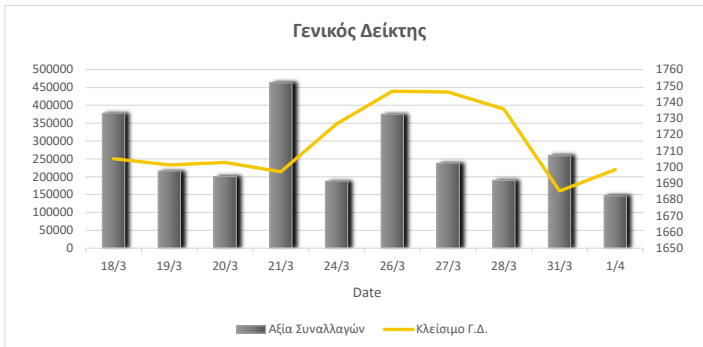
ΔΕΙΚΤΕΣ				
Όνομασία	Κλείσιμο	Πρ. Κλείσιμο	%	ΥΤΔ
FTSE/Athex Large Cap	4185.31	4148.45	0.89%	17.22%
FTSE/Athex Mid Cap	2614.74	2572.89	1.63%	12.03%
FTSE/Τραπεζικός Κλάδος	1610.24	1586.49	1.50%	25.21%
Δείκτης Συνολικής Απόδοσης Γ.Δ.	3216.15	3191.33	0.78%	15.71%
Δείκτης Τιμών Εναλλακτικής Αγοράς Χ.Α.	15069.25	15005.17	0.43%	-0.19%
MSCI GREECE REBASE PRICE RETURN INDEX	6653.93	6572.98	1.23%	19.64%

ΑΝΟΔΙΚΕΣ				
ΣΥΜΒΟΛΟ	Τιμή κλεισίματος	Πρ. Κλείσιμο	%	Όγκος
PPA	39.6000	39.6000	12.66	34,854
PERF	5.8200	5.8200	7.38	50,186
KTILA	1.9400	1.9400	4.86	1,347
AKRIT	0.7750	0.7750	4.73	3,169
ADMIE	3.0350	3.0350	4.3	417,888
PLAKR	15.0000	15.0000	3.45	211
ONYX	1.2000	1.2000	3.45	59,790
OPTIMA	15.8400	15.8400	3.13	3,764
INTEP	1.0900	1.0900	2.83	220
CPI	0.5800	0.5800	2.47	NULL

ΚΑΘΟΔΙΚΕΣ				
ΣΥΜΒΟΛΟ	Τιμή κλεισίματος	Πρ. Κλείσιμο	%	Όγκος
DOMIK	3.0000	3.0000	-2.18	15,806
EEE	2.2300	2.2300	-1.28	18,629
QUAL	6.3200	6.3200	-1.12	43,801
EKTER	2.4700	2.4700	-1.04	34,913
CENER	0.3500	0.3500	-0.97	192,744
ΦΑΙΣ	41.5000	41.5000	-0.82	164,887
ΚΑΡΕΛ	1.2320	1.2320	-0.65	813
PEB	0.9000	0.9000	-0.61	14,200
ΒΙΟΚΑ	1.4000	1.4000	-0.58	14,432

ΠΑΡΑΓΩΓΑ				
Προϊόν	Κλείσιμο	Πρ. Κλείσιμο	%	Open Int
FTSE/X.A. Large Cap Απρίλιος	4186.75	4,154.75	0.77%	5470
FTSE/X.A. Large Cap Μάιος	4179.5	4,123.50	1.36%	241

Γενικός Δείκτης				
Αξία Συναλλαγών σε εκ. ευρώ	Κλείσιμο	Πρ. Κλείσιμο	%	ΥΤΔ
<b>146 εκ. ευρώ</b>	<b>1698.34</b>	<b>1685.24</b>	<b>0.78%</b>	<b>15.56%</b>

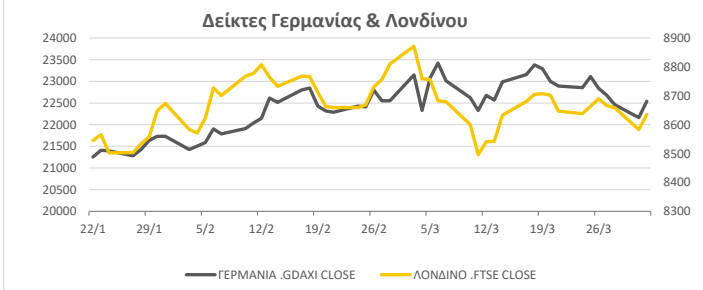
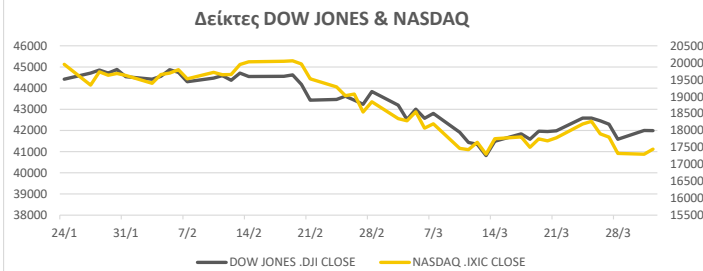


**ΣΧΟΛΙΟ ΕΛΛΗΝΙΚΗΣ ΑΓΟΡΑΣ**

Ο Γενικός Δείκτης (ΓΔ) του Χρηματιστηρίου Αθηνών (ΧΑ) κινήθηκε σε θετικό έδαφος κατά την συνεδρίαση της Τρίτης με άνοδο 0,78% κλείνοντας στις 1698,34 μονάδες. Παράλληλα, η αξία των συναλλαγών διαμορφώθηκε στα 151,2 εκ. ευρώ και ο όγκος συναλλαγών στα 34,37 εκατ. τεμ. Οι αγοραστές κυριάρχησαν από το ξεκίνημα της συνεδρίασης με οδηγό τις τράπεζες και πολλά blue chips και διατήρησαν το ΓΔ σε θετικό έδαφος. Έτσι, ο τραπεζικός κλάδος (+1,50%) κατέγραψε κέρδη με την Alpha Bank (+2,23%) να υπεραποδίδει. Κέρδη ακόμη κατέγραψε η ΓΕΚΤΕΡΝΑ (+1,35%), ο Ελλάκτωρ (+1,60%), η ΜΟΗ (+1,09%), ο ΟΠΑΠ (+1,36%), ο ΟΤΕ (+1,93%), το ΔΑΑ (+1,74%), ο Σαράντης (+0,93%), η Ορίτιμα (+1,74%), η ΕΛΧΑ (+0,71%), η Aegean (+0,75%) αλλά και ο ΑΔΜΗΕ (+4,30%), ο ΟΛΠ (+12,66%) και η Performance Technologies (+7,3%) από τη μεσαία και μικρή κεφαλαιοποίηση. Στον αντίποδα, απώλειες κατέγραψε η ΕΕΕ (1,28%), η Cenergy (-0,97%), η Lamda (-0,45%), ο Aktor (-0,58%) και ο Τιτάν (-0,35%). Απολογιστικά, 68 μετοχές κατέγραψαν κέρδη έναντι 34 εκείνων που υποχώρησαν.

**ΔΙΕΘΝΕΙΣ ΑΓΟΡΕΣ**

ΑΓΟΡΑ / ΔΕΙΚΤΗΣ	Κλείσιμο	Πρ. Κλείσιμο	%	ΥΤΔ %
<b>USA</b>				
DOW JONES	41989.96	42001.76	-0.03%	-1.30%
S&P	5633.07	5611.85	0.38%	-4.23%
NASDAQ COMPOSITE	17449.891	17299.287	0.87%	-9.64%
NYSE COMPOSITE INDEX	19398.28	19395.86	0.01%	1.58%
<b>EUROPE</b>				
XETRA DAX PF	22539.98	22163.49	1.70%	11.89%
CAC 40 INDEX/Paris	7876.36	7790.71	1.10%	6.05%
FTSE 100 INDEX/London	8634.8	8582.81	0.61%	5.13%
FTSE MIB/Milan	38557.38	38051.99	1.33%	11.81%
IBEX 35 INDEX/Madrid	13297	13135.4	1.23%	14.76%
STOXX EUROPE 600	539.64	533.92	1.07%	5.51%
SMI PR/Swiss	12686.62	12598.12	0.70%	8.65%
STOXX EUROPE 600	539.64	533.92	1.07%	5.51%
EURO STOXX 50	5320.3	5248.39	1.37%	7.92%
<b>ASIA</b>				
TOPIX INDEX/Tokyo	2661.73	2658.73	0.11%	-4.83%
SSE COMPOSITE/Shanghai	3348.4351	3335.7462	0.38%	-0.04%
SHENZHEN INDEX	10503.6553	10504.3318	-0.01%	0.95%
HANG SENG INDE/Hong Kong	23206.84	23119.58	0.38%	15.68%
<b>AUSTRALIA</b>				
S&P/ASX 200/Australia	7925.2	7843.4	1.04%	-2.75%



ΚΥΒΕΡΝΗΤΙΚΑ ΚΡΑΤΙΚΑ ΟΜΟΛΟΓΑ - 10Y	Coupon	Close Yield	Ημερομηνία Λήξης
UNITED STATES TREASURY 10Y T-NOTE	4.625%	4.156	15/02/2035
GERMANY DE 10Y BUND	2.500%	2.682	15/02/2035
JAPAN 10Y JGB	1.200%	1.469	20/12/2034
UNITED KINGDOM 10Y GILT	4.500%	4.635	07/03/2035
FRANCE 10Y OAT	3.200%	3.399	25/05/2035
ITALY 10Y BTP	3.650%	3.79	01/08/2035
PORTUGAL 10Y T-BOND	3.000%	3.207	15/06/2035
GREECE 10Y T-BOND	3.625%	3.521	15/06/2035

**ΣΧΟΛΙΟ ΔΙΕΘΝΩΝ ΑΓΟΡΩΝ**

Με κέρδη, μετά από τετραήμερη πτώση, ολοκλήρωσαν και την χθεσινή συνεδρίαση, οι κυριότεροι ευρωπαϊκοί χρηματιστηριακοί δείκτες, με τα βλήματα της παγκόσμιας επενδυτικής κοινότητας στραμμένα στις ανακοινώσεις του Αμερικανού προέδρου Ντόναλντ Τράμπ, που θα γίνουν την τετάρτη το βράδυ, περί νέων δασμών στο εμπόριο. Στην Αμερική είχαμε μικτά πρόσημα και έντονη νευρική κατάσταση, για τους τρεις βασικούς δείκτες της Wall Street. Ειδικότερα, στην Ευρώπη ο πανευρωπαϊκός Stoxx 600, ενισχύθηκε κατά 1,07% στις 539,64 μονάδες, ο γερμανικός DAX με κέρδη 1,70% στις 22.539,98 και ο γαλλικός CAC 40 με κέρδη 1,10% στις 7.876,36 μονάδες. Στην Αμερική, ο Dow με οριακές απώλειες 0,03% στις 41.989,96 μονάδες, ο τεχνολογικός Nasdaq με κέρδη 0,87% στις 17.449,89 μονάδες και ο βιομηχανικός S&P 500 με κέρδη 0,38% στις 5.633,08 μονάδες.

