

ΧΡΗΜΑΤΙΣΤΗΡΙΟ ΑΘΗΝΩΝ

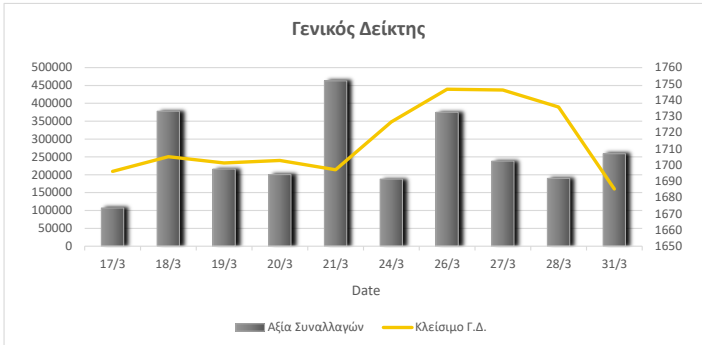
ΔΕΙΚΤΕΣ				
Όνομασία	Κλείσιμο	Πρ. Κλείσιμο	%	ΥΤΔ
FTSE/Athex Large Cap	4148.45	4296.5	-3.45%	16.19%
FTSE/Athex Mid Cap	2572.89	2637.68	-2.46%	10.24%
FTSE/Τραπεζικός Κλάδος	1586.49	1664.98	-4.71%	23.36%
Δείκτης Συνολικής Απόδοσης Γ.Δ.	3191.33	3286.86	-2.91%	14.82%
Δείκτης Τιμών Εναλλακτικής Αγοράς Χ.Α.	15005.17	15387.83	-2.49%	-0.61%
MSCI GREECE REBASE PRICE RETURN INDEX	6572.98	6857.66	-4.15%	18.18%

ΑΝΟΔΙΚΕΣ				
ΣΥΜΒΟΛΟ	Τιμή κλεισίματος	Πρ. Κλείσιμο	%	Όγκος
SPACE	6.5000	6.1200	6.21	2,894
PETRO	8.7400	8.2800	5.56	26,739
NAKAS	3.1000	3.0000	3.33	20
PRODEA	5.9000	5.8000	1.72	893
MEVA	4.1000	4.0400	1.49	1,872
NAYP	0.8200	0.8100	1.23	100
QUEST	6.2000	6.1300	1.14	22,825
ELBE	5.2000	5.1500	0.97	90
ELTON	1.7760	1.7600	0.91	8,494
PRD	0.2400	0.2380	0.84	54,500

ΚΑΘΟΔΙΚΕΣ				
ΣΥΜΒΟΛΟ	Τιμή κλεισίματος	Πρ. Κλείσιμο	%	Όγκος
ATEK	0.9600	1.0600	-9.43	5,981
DROME	0.3090	0.3360	-8.04	51,940
MERKO	34.4000	37.0000	-7.03	605
INTEP	1.0600	1.1350	-6.61	10,457
TPEIR	5.0480	5.4000	-6.52	8,427,929
ALPHA	2.2000	2.3400	-5.98	16,597,893
AVAX	2.0500	2.1800	-5.96	726,573
CPI	0.5660	0.6000	-5.67	17,401
MYTIL	40.6000	43.0000	-5.58	549,382
SUNMEZZ	0.2250	0.2370	-5.06	342,031

ΠΑΡΑΓΩΓΑ				
Προϊόν	Κλείσιμο	Πρ. Κλείσιμο	%	Open Int
FTSE/X.A. Large Cap Απρίλιος	4154.75	4,293.00	-3.22%	5497
FTSE/X.A. Large Cap Μάιος	4123.5	4,299.25	-4.09%	275

Γενικός Δείκτης					
Αξία Συναλλαγών σε εκ. ευρώ	Κλείσιμο	Πρ. Κλείσιμο	%	ΥΤΔ	
	259 εκ. ευρώ	1685.24	1735.68	-2.91%	14.67%

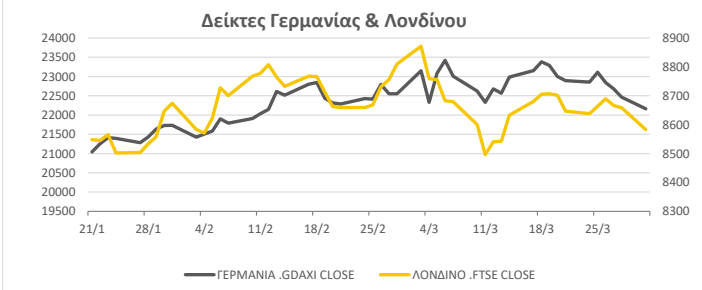
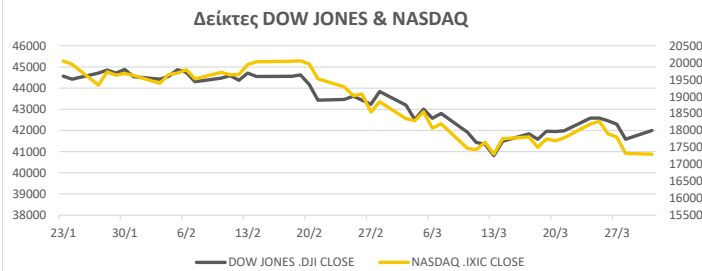


ΣΧΟΛΙΟ ΕΛΛΗΝΙΚΗΣ ΑΓΟΡΑΣ

Με ισχυρές απώλειες, κατά 2,91% έκλεισε ο Γενικός Δείκτης του Χ.Α. στη χθεσινή συνεδρίαση κλείνοντας στις 1.685,24 μονάδες. Παράλληλα, η αξία των συναλλαγών διαμορφώθηκε στα 266,51 εκ. ευρώ και ο όγκος συναλλαγών στα 55,2 εκ. τεμάχια. Η συνεδρίαση χαρακτηρίστηκε, από ισχυρό κύμα ρευστοποιήσεων, ευθυγραμμισμένη στο δυσμενές αρνητικό κλίμα των ευρωπαϊκών αγορών, ενόψει των νέων δασμών Τράμπ. Έτσι, ο τραπεζικός κλάδος κατέγραψε απώλειες (-4,71%) με την Πειραιώς (-6,52%) να υποαποδίδει. Απώλειες ακόμη κατέγραψε η Βιοχάλκο (-4,38%), η ΜΟΗ (-3,50%), το Jumbo (-2,62%), η Metlen (-5,58%), η Cenergy (-2,92%), η Lambda (-2,18%), ο Χαράντης (-2,28%), η ΕΛΧΑ (-4,09%), το ΔΑΑ (-2,24%), η Optima (-2,78%) και ο Aktor (-1,89%). Στον αντίποδα, κέρδη κατέγραψε ο Πετρόπουλος (+5,56%), η Space (+6,21%) και η Infoquest (+1,14%). Απολογιστικά, 13 μετοχές κατέγραψαν κέρδη έναντι 98 εκείνων που υποχώρησαν.

ΔΙΕΘΝΕΙΣ ΑΓΟΡΕΣ

ΑΓΟΡΑ / ΔΕΙΚΤΕΣ	Κλείσιμο	Πρ. Κλείσιμο	%	ΥΤΔ %
USA				
DOW JONES	42001.76	41583.9	1.00%	-1.27%
S&P	5611.85	5580.94	0.55%	-4.59%
NASDAQ COMPOSITE	17299.287	17322.991	-0.14%	-10.42%
NYSE COMPOSITE INDEX	19395.86	19270.3	0.65%	1.56%
EUROPE				
XETRA DAX PF	22163.49	22461.52	-1.33%	12.38%
CAC 40 INDEX/Paris	7790.71	7916.08	-1.58%	6.36%
FTSE 100 INDEX/London	8582.81	8658.85	-0.88%	5.92%
FTSE MIB/Milan	38051.99	38739.3	-1.77%	12.05%
IBEX 35 INDEX/Madrid	13135.4	13309.3	-1.31%	14.10%
STOXX EUROPE 600	533.92	542.1	-1.51%	6.13%
SMI PR/Swiss	12598.12	12840.43	-1.89%	9.77%
STOXX EUROPE 600	533.92	542.1	-1.51%	6.13%
EURO STOXX 50	5248.39	5331.4	-1.56%	8.14%
ASIA				
TOPIX INDEX/Tokyo	2658.73	2757.25	-3.57%	-4.42%
SSE COMPOSITE/Shanghai	3335.7462	3351.3068	-0.46%	-0.09%
SHENZHEN INDEX	10504.3318	10607.3309	-0.97%	0.86%
HANG SENG INDE/Hong Kong	23119.58	23426.6	-1.31%	16.30%
AUSTRALIA				
S&P/ASX 200/Australia	7843.4	7982	-1.74%	-2.87%



ΚΥΒΕΡΝΗΤΙΚΑ ΚΡΑΤΙΚΑ ΟΜΟΛΟΓΑ - 10Y	Coupon	Close Yield	Ημερομηνία Λήξης
UNITED STATES TREASURY 10Y T-NOTE	4.625%	4.245	15/02/2035
GERMANY DE 10Y BUND	2.500%	2.729	15/02/2035
JAPAN 10Y JGB	1.200%	1.5	20/12/2034
UNITED KINGDOM 10Y GILT	4.500%	4.674	07/03/2035
FRANCE 10Y OAT	3.200%	3.448	25/05/2035
ITALY 10Y BTP	3.650%	3.863	01/08/2035
PORTUGAL 10Y T-BOND	3.000%	3.263	15/06/2035
GREECE 10Y T-BOND	3.625%	3.573	15/06/2035

ΣΧΟΛΙΟ ΔΙΕΘΝΩΝ ΑΓΟΡΩΝ

Με ισχυρές απώλειες, ολοκλήρωσαν την χθεσινή συνεδρίαση, οι κυριότεροι ευρωπαϊκοί χρηματιστηριακοί δείκτες, με τον φόβο αναταράξεων στο παγκόσμιο εμπόριο, από τους δασμούς Τράμπ να επικρατεί στην επενδυτική κοινότητα. Στην Αμερική είχαμε προσπάθεια αντίδρασης για τους τρεις βασικούς δείκτες της Wall Street, μετά την αναστάτωση που έφερε η επιβολή νέων δασμών στην αυτοκινητοβιομηχανία και η πιθανότητα επιβολής και νέων. Ειδικότερα, στην Ευρώπη ο πανευρωπαϊκός Stoxx 600, υποχώρησε κατά 1,51% στις 533,92 μονάδες, ο γερμανικός DAX με απώλειες 1,33% στις 22.163,49 και ο γαλλικός CAC 40 με απώλειες 1,58% στις 7.790,71 μονάδες. Στην Αμερική, ο Dow έκλεισε με κέρδη 1,00% στις 42.001,76 μονάδες, ο τεχνολογικός Nasdaq με απώλειες 0,14% στις 17.299,29 μονάδες και ο βιομηχανικός S&P 500 με κέρδη 0,55% στις 5.611,85 μονάδες.

ΙΣΟΤΙΜΙΕΣ - ΕΜΠΟΡΕΥΜΑΤΑ

ΒΑΣΙΚΑ ΝΟΜΙΣΜΑΤΑ					ΕΜΠΟΡΕΥΜΑΤΑ & ΔΕΙΚΤΗΣ ΝΑΥΛΩΝ			
ΝΟΜΙΣΜΑΤΑ	Τιμή *	Πρ. Κλείσιμο	%	ΥΤΔ	ΟΝΟΜΑΣΙΑ	Τιμή*	Πρ. Κλείσιμο	%
EUR/USD	1.0801	1.0817	-0.15	4.33	ICE BRENT CRUDE	74.9	74.77	0.17
GBP/USD	1.2906	1.2918	-0.09	3.16	NYMEX LIGHT SWEET	71.63	71.48	0.21
USD/CHF	0.8828	0.8841	-0.15	-2.69	LOW SULPHUR GAS OIL	689.25	686	0.47
EUR/GBP	0.8366	0.8371	-0.06	1.12	HENRY HUB NAT GAS	4.126	4.119	0.17
EUR/JPY	161.87	162.19	-0.2	-0.83	CME COPPER	5.1075	5.056	1.02
EUR/CHF	0.9536	0.9562	-0.27	1.52	GOLD	3134.34	3123.0549	0.36
USD/JPY	149.86	149.95	-0.06	-4.44	SILVER	33.9382	34.07	-0.39
BITCOIN	83437.3	82437.86	1.21	-10.94	PLATINUM	985.0266	992.6951	-0.77
					PALLADIUM	988.1431	982.8828	0.54
					BALTIC DRY INDEX	1598	1602	-0.25

* Τιμή: Τρέχουσα ημερομηνία

* Τιμή: Τρέχουσα ημερομηνία

ΟΙΚΟΝΟΜΙΚΟ ΗΜΕΡΟΛΟΓΙΟ

ΗΜΕΡΟΛΟΓΙΟ ΓΕΓΟΝΟΤΩΝ					ΑΝΑΚΟΙΝΩΣΕΙΣ ΑΠΟΤΕΛΕΣΜΑΤΩΝ			
ΑΠΟΚΟΠΕΣ ΜΕΡΙΣΜΑΤΩΝ *					Εταιρεία	Κωδ Χ.Α.	Ημερομηνία	
Εταιρεία	Κωδ Χ.Α.	Μέρισμα (μικτό)	Ημ/νία Αποκοπής	Ημ/νία Πληρωμής	ΟΠΑΠ Α.Ε.			
ΕΛΛΑΚΤΩΡ Α.Ε.	ΕΛΛΑΚΤΩΡ	Επ. Κεφ. €0.85	24/03/2025	28/03/2025	ΤΕΡΝΑ ΕΝΕΡΓΕΙΑΚΗ Α.Ε.	ΟΠΑΠ	19/03/2025	
JUMBO Α.Ε.Ε.	ΜΠΕΛΑ	€ 0.4724	24/03/2025	31/03/2025	ΤΡΑΠΕΖΑ ΟΡΤΙΜΑ BANK Α.Ε.	TENERG	20/03/2025	
ΑΥΤΟΗΕΛΛΑΣ Α.Τ.Ε.Ε.	ΟΤΟΕΛ	€0.85 Πρόταση	10/04/2025	16/04/2025	ΛΑΜΔΑ DEVELOPMENT Α.Ε.	ΟΡΤΙΜΑ	21/03/2025	
ΤΡΑΠΕΖΑ ΤΗΣ ΕΛΛΑΔΟΣ Α.Ε.	ΕΛΛ	€ 0.6700	23/04/2025	30/04/2025	ΔΗΜΟΣΙΑ ΕΠΙΧΕΙΡΗΣΗ ΗΛΕΚΤΡΙΣΜΟΥ Α.Ε.	ΛΑΜΔΑ	26/03/2025	
ΠΑΠΟΥΤΣΑΝΗΣ Α.Β.Ε.Ε.	ΠΑΠ	€0.06 Πρόταση	28/04/2025	05/05/2025	ΠΑΠΟΥΤΣΑΝΗΣ Α.Β.Ε.Ε.	ΠΑΠ	26/03/2025	
ΟΠΑΠ Α.Ε.	ΟΠΑΠ	€ 0.8000	07/05/2025	14/05/2025	BANK OF CYPRUS HOLDINGS PLC	BOCHGR	27/03/2025	
					NOVAL PROPERTΥ ΑΕΕΑΠ	NOVAL	27/03/2025	
					TITAN CEMENT INTERNATIONAL S.A.	TITC	27/03/2025	
					ΡΕΒΟΙΛ Α.Ε.Ε.Π.	ΡΕΒΟΙΛ	28/03/2025	
					ΓΕΝ. ΕΜΠΟΡΙΟΥ & ΒΙΟΜΗΧΑΝΙΑΣ	ΓΕΒΚΑ	28/03/2025	
					ΝΑΚΑΣ ΜΟΥΣΙΚΗ	ΝΑΚΑΣ	28/03/2025	
					CRP Α.Ε. ΗΛΕΚΤΡΟΝΙΚΩΝ ΥΠΟΛΟΓΙΣΤΩΝ	ΣΠΙ	28/03/2025	
					ΕΧΑΕ Α.Ε.	ΕΧΑΕ	31/03/2025	
					ΟΡΓΑΝΙΣΜΟΣ ΛΙΜΕΝΟΣ ΠΕΙΡΑΙΩΣ Α.Ε.	ΟΛΠ	31/03/2025	
					PERFORMANCE TECNOLOGIES Α.Ε.	ΠΕΡΦ	31/03/2025	
					AUSTRIACARD HOLDINGS AG	ACAG	31/03/2025	
					ΕΠΙΛΕΚΤΟΣ ΚΛΩΣ/ΡΓΙΑ Α.Ε.Β.Ε.	ΕΠΙΛΚ	31/03/2025	
					ΙΝΤΡΑΛΟΤ Α.Ε.	ΙΝΛΟΤ	31/03/2025	
					BRIQ PROPERTIES Α.Ε.Ε.Α.Π.	ΜΠΡΙΚ	01/04/2025	
					ΜΟΤΟΡ ΟΪΛ ΕΛΛΑΣ Α.Ε.	ΜΟΗ	02/04/2025	
					TRADE ESTATES ΑΕΕΑΠ	ΤΡΕΣΤΑΤΕΣ	02/04/2025	
					DIMAND Α.Ε.	DIMAND	03/04/2025	
					LAVIPHARM Α.Ε.	LABI	03/04/2025	
					PREMIA ΑΕΕΑΠ	PREMIA	04/04/2025	
					FOURLIS Α.Ε. ΣΥΜΜΕΤΟΧΩΝ	ΦΡΛΚ	08/04/2025	
					QUEST ΣΥΜΜΕΤΟΧΩΝ Α.Ε.	QUEST	09/04/2025	
					PHOENIX VEGA MEZZ PLC	ΦΒΜΕΖΣ	09/04/2025	
					SUNRISEMEZZ PLC	ΣΑΝΜΕΖΣ	09/04/2025	
					ORILINA PROPERTIES Α.Ε.Ε.Α.Π.	ΟΡΙΛΙΝΑ	10/04/2025	
					ΕΥΑΠΣ Α.Ε.	ΕΥΑΠΣ	11/04/2025	
					ALPHA TRUST ΣΥΜΜΕΤΟΧΩΝ Α.Ε.	ΑΤΡΑΣΤ	11/04/2025	
					ΕΛΒΑΛΧΑΛΚΟΡ Α.Ε.	ΕΛΧΑ	14/04/2025	

*Οι ανωτέρω αναφερθείσες ημερομηνίες και το ποσό σχετικά με τη διανομή μερίσματος, τελούν υπό την έγκριση της Ετήσιας Τακτικής Γενικής Συνέλευσης των Μετόχων.

ΓΕΝΙΚΕΣ ΣΥΝΕΛΕΥΣΕΙΣ

Εταιρεία	Κωδ Χ.Α.	Ημερομηνία	Είδος Συνέλευσης	Εταιρεία	Κωδ Χ.Α.	Ημερομηνία	Είδος Συνέλευσης
TRASTOR Α.Ε.Ε. ΑΚΙΝΗΤΗΣ ΠΕΡΙΟΥΣΙΑΣ	ΤΡΑΣΤΟΡ	28/03/2025	ΤΓΣ	CRP Α.Ε. ΗΛΕΚΤΡΟΝΙΚΩΝ ΥΠΟΛΟΓΙΣΤΩΝ	ΣΠΙ	28/03/2025	ΤΓΣ
MIG ΑΝΩΝΥΜΟΣ ΕΤΑΙΡΕΙΑ ΣΥΜΜΕΤΟΧΩΝ	ΜΙΓ	03/04/2025	ΤΓΣ	ΕΧΑΕ Α.Ε.	ΕΧΑΕ	31/03/2025	ΤΓΣ
ΤΡΑΠΕΖΑ ΤΗΣ ΕΛΛΑΔΟΣ	ΕΛΛ	08/04/2025	ΤΓΣ	ΟΡΓΑΝΙΣΜΟΣ ΛΙΜΕΝΟΣ ΠΕΙΡΑΙΩΣ Α.Ε.	ΟΛΠ	31/03/2025	ΤΓΣ
ΑΥΤΟΗΕΛΛΑΣ Α.Τ.Ε.Ε.	ΟΤΟΕΛ	08/04/2025	ΤΓΣ	PERFORMANCE TECNOLOGIES Α.Ε.	ΠΕΡΦ	31/03/2025	ΤΓΣ
ΚΡΙ-ΚΡΙ Α.Ε.	ΚΡΙ	08/04/2025	ΤΓΣ	AUSTRIACARD HOLDINGS AG	ACAG	31/03/2025	ΤΓΣ
Π. ΠΕΤΡΟΠΟΥΛΟΣ Α.Ε.Β.Ε.	ΠΕΤΡΟ	10/04/2025	ΤΓΣ	ΕΠΙΛΕΚΤΟΣ ΚΛΩΣ/ΡΓΙΑ Α.Ε.Β.Ε.	ΕΠΙΛΚ	31/03/2025	ΤΓΣ
ΒΙΟΚΑΡΠΕΤ Α.Ε.	ΒΙΟΚΑ	14/04/2025	ΤΓΣ	ΙΝΤΡΑΛΟΤ Α.Ε.	ΙΝΛΟΤ	31/03/2025	ΤΓΣ
ΠΕΙΡΑΟΣ FINANCIAL HOLDINGS Α.Ε.	ΠΕΙΡ	14/04/2025	ΤΓΣ	BRIQ PROPERTIES Α.Ε.Ε.Α.Π.	ΜΠΡΙΚ	01/04/2025	ΤΓΣ
ALPHA TRUST ΣΥΜΜΕΤΟΧΩΝ Α.Ε.	ΑΤΡΑΣΤ	14/04/2025	ΤΓΣ	ΜΟΤΟΡ ΟΪΛ ΕΛΛΑΣ Α.Ε.	ΜΟΗ	02/04/2025	ΤΓΣ
ΔΙΕΘΝΗΣ ΑΕΡΟΛΙΜΕΝΑΣ ΑΘΗΝΩΝ Α.Ε.	ΔΑΑ	14/04/2025	ΤΓΣ	TRADE ESTATES ΑΕΕΑΠ	ΤΡΕΣΤΑΤΕΣ	02/04/2025	ΤΓΣ
ΔΕΗ Α.Ε.	ΔΕΗ	16/04/2025	ΕΓΣ	DIMAND Α.Ε.	DIMAND	03/04/2025	ΤΓΣ
ΟΠΑΠ Α.Ε.	ΟΠΑΠ	29/04/2025	ΤΓΣ	LAVIPHARM Α.Ε.	LABI	03/04/2025	ΤΓΣ

ΚΡΙΣΙΜΕΣ ΗΜΕΡΟΜΗΝΙΕΣ 2025

Ημερομηνία	Γεγονός	Ημερομηνία	ΕΠΕΝΔΥΤΙΚΑ ΣΥΝΕΔΡΙΑ
11/02/2025	Ανακοίνωση δεικτών MSCI	03/04/2025	Wood's EME NYC Conference 2025
07/03/2025	Αξιολόγηση Ελλάδας από DBRS		ΕΚΔΗΛΩΣΕΙΣ
14/03/2025	Αξιολόγηση Ελλάδας από Moodys	09/04/2025	Delphi Economic Forum X
18/04/2025	Αξιολόγηση της Ελλάδας από Standard and Poor's	19/06/2025	ATHEX MID CAP EVENT - Γενεύη
16/05/2025	Αξιολόγηση της Ελλάδας από Fitch		ΔΕΥΤΕΡΟΓΕΝΗ ΑΓΟΡΑ ΕΝΤΟΚΩΝ ΓΡΑΜΜΑΤΙΩΝ ΕΛΛΗΝΙΚΟΥ ΔΗΜΟΣΙΟΥ
30/05/2025	Αξιολόγηση της Ελλάδας από Scope Ratings		Security Name
12/08/2025	Ανακοίνωση δεικτών MSCI		Issue date
05/11/2025	Ανακοίνωση δεικτών MSCI		Series
05/09/2025	Αξιολόγηση της Ελλάδας από DBRS		Offer Price *
19/09/2025	Αξιολόγηση Ελλάδας από Moodys		Offer Yield *
17/10/2025	Αξιολόγηση της Ελλάδας από Standard and Poor's		
07/11/2025	Αξιολόγηση της Ελλάδας από Scope		
14/11/2025	Αξιολόγηση της Ελλάδας από Fitch		

ΠΡΟΓΡΑΜΜΑ ΔΑΝΕΙΣΜΟΥ ΕΝΤΟΚΩΝ ΓΡΑΜΜΑΤΙΩΝ Α' ΕΞΑΜΗΝΙΟΥ 2025

ΗΜΕΡΟΜΗΝΙΑ ΔΗΜΟΠΡΑΣΙΑΣ	ΤΙΤΛΟΙ	ISIN	Security Name	Issue date	Series	Offer Price *	Offer Yield *
22/01/2025	ΕΓΕΔ 26 ΕΒΔΟΜΑΔΩΝ	GR0002270396	GTB 0 04/04/25	03/01/2025	13W	99,990	0,900
29/01/2025	ΕΓΕΔ 13 ΕΒΔΟΜΑΔΩΝ	GR0000238445	GTB 0 04/25/25	25/10/2024	26W	99,910	1,297
19/02/2025	ΕΓΕΔ 26 ΕΒΔΟΜΑΔΩΝ	GR0002271402	GTB 0 05/02/25	31/01/2025	13W	99,830	1,916
05/03/2025	ΕΓΕΔ 52 ΕΒΔΟΜΑΔΩΝ	GR0004139656	GTB 0 05/30/25	29/11/2024	26W	99,690	1,866
26/03/2025	ΕΓΕΔ 26 ΕΒΔΟΜΑΔΩΝ	GR0002272418	GTB 0 06/06/25	07/06/2024	52W	99,760	1,293
02/04/2025	ΕΓΕΔ 13 ΕΒΔΟΜΑΔΩΝ	GR0000239450	GTB 0 06/27/25	27/12/2024	26W	99,510	2,014
23/04/2025	ΕΓΕΔ 26 ΕΒΔΟΜΑΔΩΝ	GR0002273424	GTB 0 07/25/25	24/01/2025	26W	99,350	2,030
30/04/2025	ΕΓΕΔ 13 ΕΒΔΟΜΑΔΩΝ	GR0000240466	GTB 0 08/22/25	21/02/2025	26W	99,160	2,118
28/05/2025	ΕΓΕΔ 26 ΕΒΔΟΜΑΔΩΝ	GR0002274430	GTB 0 09/05/25	06/09/2024	52W	99,310	1,583
04/06/2025	ΕΓΕΔ 52 ΕΒΔΟΜΑΔΩΝ	GR0004140662	GTB 0 09/26/25	28/03/2025	26W	98,967	2,100
25/06/2025	ΕΓΕΔ 26 ΕΒΔΟΜΑΔΩΝ	GR0002275445	GTB 0 12/05/25	06/12/2024	52W	98,610	2,038
			GTB 0 03/06/26	07/03/2025	52W	98,030	2,128

*Τιμή αναφοράς: 27/03/2025

ΝΕΑ / ΑΝΑΚΟΙΝΩΣΕΙΣ

ΟΙΚΟΝΟΜΙΚΑ ΝΕΑ

ΕΧΑΕ: Αύξηση καθαρών κερδών +33% το 2024, στα 17,3 εκατ. ευρώ - Μέρισμα €0,29 ανά μετοχή.
AustriaCard: Αύξηση σε έσοδα και κέρδη του Ομίλου το 2024 κατά 9,7% στα 385,3 εκατ. ευρώ - Μέρισμα 0,11 ευρώ ανά μετοχή.
Ideal Holdings: Ολοκληρώθηκε η εξαγορά της «Μπάριμα Σταθός» έναντι 130 εκατ. Ευρώ.
ΟΛΠ: Ρεκόρ καθαρών κερδών το 2024, +31% στα 87,4 εκατ. ευρώ - Μέρισμα €1,92 ανά μετοχή.
ΔΕΗ: Πρόσκληση συνεργασίας σε αμερικανικές εταιρείες για την ανάπτυξη data centers.
Intralot: Επεκτείνεται κατά 7 μήνες η αποπληρωμή του ομολογιακού δανείου ύψους €100 εκατ.

Γενικός Όρος περί αποποίησης ευθύνης (disclaimer):

Η EUROTRUST ΧΡΗΜΑΤΙΣΤΗΡΙΑΚΗ Α.Ε.Π.Ε.Υ. εποπτεύεται από την Ελληνική Επιτροπή Κεφαλαιαγοράς, (Αρ. Αδείας 71η/27/2/91 Δ.Ε.Π.ΚΕΦ.), και υπόκειται στους κανόνες συμπεριφοράς που ισχύουν για τις εταιρείες παροχής επενδυτικών υπηρεσιών (ΕΠΕΥ), όπως ορίζει η ελληνική νομοθεσία.
 Το παρόν ενημερωτικό δελτίο δεν αποτελεί σύσταση επενδυτικής στρατηγικής αναφορικά με χρηματοοικονομικά μέσα ή εκδόσεις χρηματοοικονομικών μέσων και δεν περιέχει την οποιαδήποτε γνώμη σχετικά με την παρούσα ή μελλοντική αξία χρηματοοικονομικών μέσων.
 Πρόκειται για ένα καθαρά ενημερωτικό ημερήσιο δελτίο που έχει συνταχθεί από την EUROTRUST ΧΡΗΜΑΤΙΣΤΗΡΙΑΚΗ Α.Ε.Π.Ε.Υ με σκοπό την παροχή γενικής ενημέρωσης στους πελάτες-επενδυτές της σχετικά με την τρέχουσα κατάσταση των χρηματαγορών. Το παρόν ενημερωτικό δελτίο διανέμεται δωρεάν και τα πνευματικά του δικαιώματα ανήκουν εξ ολοκλήρου στην EUROTRUST ΧΡΗΜΑΤΙΣΤΗΡΙΑΚΗ Α.Ε.Π.Ε.Υ.
 Οι πληροφορίες στο συγκεκριμένο ενημερωτικό δελτίο είναι για ενημέρωση του αναγνώστη και μόνο. Η EUROTRUST ΧΡΗΜΑΤΙΣΤΗΡΙΑΚΗ Α.Ε.Π.Ε.Υ. δεν παρέχει καμία εγγύηση σχετικά με την ακρίβεια και την πληρότητα των πληροφοριών σε αυτό το ενημερωτικό δελτίο και τα στοιχεία προέρχονται από πηγές που θεωρούνται αντικειμενικά αξιόπιστες, χωρίς η EUROTRUST ΧΡΗΜΑΤΙΣΤΗΡΙΑΚΗ Α.Ε.Π.Ε.Υ να έχει επιβεβαιώσει την εγκυρότητα των πληροφοριών και των πηγών αυτών.
 Στο παρόν ενημερωτικό δελτίο ενδεχομένως να γίνεται αναφορά σε συγκεκριμένα χρηματοοικονομικά στοιχεία τα οποία μπορεί να μην είναι συμβατά με τον επενδυτικό ορίζοντα και το προφίλ συγκεκριμένων επενδυτών.
 Οι αναγνώστες του συγκεκριμένου ενημερωτικού δελτίου είναι αποκλειστικά υπεύθυνοι στο να επιβεβαιώνουν την εγκυρότητα των παρεχόμενων πληροφοριών καθώς επίσης και να ενημερώνονται για τυχόν αναθεωρήσεις οικονομικών μεγεθών και των εκτιμήσεων που λαμβάνουν χώρα.
 Με τη χρήση του συγκεκριμένου ενημερωτικού δελτίου συμφωνείτε ότι η EUROTRUST ΧΡΗΜΑΤΙΣΤΗΡΙΑΚΗ Α.Ε.Π.Ε.Υ δεν έχει καμία ευθύνη σχετικά με ζημιές και κόσθη ευκαιρίας που απορρέουν είτε άμεσα είτε έμμεσα από την αξιοποίηση του παρόντος ενημερωτικού δελτίου και δεν πρέπει να εκληφθεί ως προτροπή/συμβουλή προς αγορά ή πώληση ή διακράτηση οποιασδήποτε μετοχής.